

«УТВЕРЖДЕНО»

Решением наблюдательного совета ГАУК
СО «Музей истории камнерезного и
ювелирного искусства» - протокол № 426 от



Директор ГАУК СО «МИКЮИ»

Н.П. Пахомова
(подпись) (расшифровка подписи)

"30" апреля 2019 г.

ПЛАН
финансово-хозяйственной деятельности
на 2019 год и плановый период 2019- 2020 годы

"30" 04 2019 г.

Наименование государственного учреждения:
Государственное автономное учреждение культуры
Свердловской области «Музей истории камнерезного и
ювелирного искусства»

КОДЫ

Форма по КФД

Дата

по ОКПО

ИНН/КПП:

Единица измерения: руб.

по ОКЕИ

Наименование органа, осуществляющего функции и
полномочия учредителя: Министерство культуры
Свердловской области

Адрес фактического местонахождения
государственного учреждения (подразделения): 620151,
Регион: 66, г. Екатеринбург, пр. Ленина, д. 37

<u>30.04.2019 г.</u>
20872104
6660137002/ 666001001
383

Сведения о деятельности государственного учреждения

1. Цели деятельности: сохранение минералогических богатств уральских недр, памятников гранитного, камнерезного, ювелирного искусства и золотоплатиновой промышленности.

2. Виды деятельности:

- формирование, учет, изучение, обеспечение физического сохранения и безопасности музейных предметов, музейных коллекций;
- создание экспозиций (выставок) музеев, организация выездных выставок;
- публичный показ музейных предметов, музейных коллекций;
- работа по осуществлению реставрации и консервации музейных предметов и музейных коллекций, книжных памятников;
- осуществление экскурсионного обслуживания;

3. Перечень услуг (работ), относящихся в соответствии с уставом к основным видам деятельности Учреждения, предоставление которых для физических и юридических лиц осуществляется в том числе за плату:

- публичный показ музейных предметов, музейных коллекций (в стационарных условиях, вне стационара, удаленно через сеть «Интернет»);
- создание экспозиций (выставок) музеев, организация выездных выставок (в стационарных условиях, вне стационара, удаленно через сеть «Интернет»);
- формирование, учет, изучение, обеспечение физического сохранения и безопасности музейных предметов, музейных коллекций;
- осуществление реставрации и консервации музейных предметов, музейных коллекций;
- организация и проведение культурно- массовых мероприятий.

4. Общая балансовая стоимость недвижимого государственного имущества на дату составления Плана (в разрезе стоимости имущества, закрепленного собственником имущества за Учреждением на праве оперативного управления; приобретенного Учреждением за счет выделенных собственником имущества учреждения средств; приобретенного Учреждением за счет доходов, полученных от иной приносящей доход деятельности) = 0.

5. Общая балансовая стоимость движимого государственного имущества на дату составления Плана 12412082 руб. 27 коп., в том числе балансовая стоимость особо ценного движимого имущества 6193910 руб. 14 коп.

I. Показатели финансового состояния Учреждения
на 01 января 2019 г.

№ п/п	Наименование показателя	Сумма, тыс. руб.
1	2	3
	I. Нефинансовые активы, всего:	12412,1
	из них:	
	1.1. Общая балансовая стоимость недвижимого государственного имущества, всего	0
	в том числе:	
	1.1.1. Стоимость имущества, закрепленного собственником имущества за государственным учреждением на праве оперативного управления	

1.1.2. Стоимость имущества, приобретенного государственным учреждением (Подразделением) за счет выделенных собственником имущества учреждения средств	
1.1.3. Стоимость имущества, приобретенного государственным учреждением (Подразделением) за счет доходов, полученных от платной и иной приносящей доход деятельности	
1.1.4. Остаточная стоимость недвижимого государственного имущества	0
1.2. Общая балансовая стоимость движимого государственного имущества, всего	12412,1
в том числе:	
1.2.1. Общая балансовая стоимость особо ценного движимого имущества	6193,9
1.2.2. Остаточная стоимость особо ценного движимого имущества	558,2
II. Финансовые активы, всего	10,1
из них:	
2.1. Денежные средства учреждения, всего	5,7
в том числе:	
2.1.1. Денежные средства учреждения на счетах	5,7
2.2. Денежные средства учреждения, размещенные на депозиты в кредитной организации	
в том числе:	
2.2.1.	
2.2.2.	
2.3. Иные финансовые инструменты	
в том числе:	
2.3.1.	
2.3.2.	
2.4. Дебиторская задолженность по доходам, полученным за счет средств федерального бюджета, всего:	
в том числе:	
2.4.1.	
2.4.2.	
2.5. Дебиторская задолженность по доходам от платной и иной приносящей доход деятельности, всего:	4,4
в том числе:	

	2.5.1.доходы будущих периодов	4,4
	2.5.2.	
	2.6. Дебиторская задолженность по выданным авансам, полученным за счет средств областного бюджета, всего:	41,5
	в том числе:	
	2.6.1. по выданным авансам на услуги связи	
	2.6.2. по выданным авансам на транспортные услуги	
	2.6.3. по выданным авансам на коммунальные услуги	41,5
	2.6.4. по выданным авансам на услуги по содержанию имущества	
	2.6.5. по выданным авансам на прочие услуги	
	2.6.6. по выданным авансам на приобретение основных средств	
	2.6.7. по выданным авансам на приобретение нематериальных активов	
	2.6.8. по выданным авансам на приобретение произведенных активов	
	2.6.9. по выданным авансам на приобретение материальных запасов	
	2.6.10. по выданным авансам на прочие расходы	
	2.7. Дебиторская задолженность по выданным авансам за счет доходов, полученных от платной и иной приносящей доход деятельности, всего:	38,6
	в том числе:	
	2.7.1. по выданным авансам на услуги связи	0,7
	2.7.2. по выданным авансам на транспортные услуги	
	2.7.3. по выданным авансам на коммунальные услуги	
	2.7.4. по выданным авансам на услуги по содержанию имущества	
	2.7.5. по выданным авансам на прочие услуги	21,4
	2.7.6. по выданным авансам на приобретение основных средств	
	2.7.7. по выданным авансам на приобретение нематериальных активов	
	2.7.8. по выданным авансам на приобретение произведенных активов	
	2.7.9. по выданным авансам на приобретение материальных запасов	16,5
	2.7.10. по выданным авансам на прочие расходы	
	III. Обязательства, всего	0,0
	из них:	
	3.1. Долговые обязательства	

	3.2. Кредиторская задолженность:	0,0
	в том числе:	
	3.2.1. Просроченная кредиторская задолженность	
	3.3. Кредиторская задолженность по расчетам с поставщиками и подрядчиками за счет средств областного бюджета, всего:	0,0
	в том числе:	
	3.3.1. по начислениям на выплаты по оплате труда	0,0
	3.3.2. по оплате услуг связи	
	3.3.3. по оплате транспортных услуг	
	3.3.4. по оплате коммунальных услуг	0,0
	3.3.5. по оплате услуг по содержанию имущества	
	3.3.6. по оплате прочих услуг	
	3.3.7. по приобретению основных средств	
	3.3.8. по приобретению нематериальных активов	
	3.3.9. по приобретению произведенных активов	
	3.3.10. по приобретению материальных запасов	
	3.3.11. по оплате прочих расходов	
	3.3.12. по платежам в бюджет	
	3.3.13. по прочим расчетам с кредиторами	
	3.4. Кредиторская задолженность по расчетам с поставщиками и подрядчиками за счет доходов, полученных от платной и иной приносящей доход деятельности, всего:	0,0
	в том числе:	
	3.4.1. по начислениям на выплаты по оплате труда	0,0
	3.4.2. по оплате услуг связи	0,0
	3.4.3. по оплате транспортных услуг	
	3.4.4. по оплате коммунальных услуг	
	3.4.5. по оплате услуг по содержанию имущества	
	3.4.6. по оплате прочих услуг	
	3.4.7. по приобретению основных средств	0,0
	3.4.8. по приобретению нематериальных активов	

	3.4.9. по приобретению произведенных активов	
	3.4.10. по приобретению материальных запасов	0,0
	3.4.11. по оплате прочих расходов	
	3.4.12. по платежам в бюджет	
	3.4.13. по прочим расчетам с кредиторами	

**II. Показатели по поступлениям и выплатам Учреждения
на _____ 2019 г.**

Наименование показателя	Код строки	Код по бюджетной классификации Российской Федерации	Объем финансового обеспечения, руб. (с точностью до двух знаков после запятой - 0,00)							
			всего	в том числе:					Поступления от оказания услуг (выполнения работ) на платной основе и от иной приносящей доход деятельности	
				Субсидия на финансовое обеспечение выполнения государственного задания	Субсидии, предоставляемые в соответствии с абзацем вторым пункта 1 статьи 78.1 Бюджетного кодекса Российской Федерации	Субсидии на осуществление капитальных вложений	Средства обязательного медицинского страхования	всего	из них гранты	
1	2	3	4	5	6	7	8	9	10	
Поступления от доходов, всего:	100	X	25554000,00	18504000,00	2550000,00			4500000,00		
в том числе: доходы от собственности	110	120	0,00	X	X	X	X	0,00	X	
Доходы от оказания услуг, работ	120	131	22004000,00	18504000,00	X	X		3500000,00		
Доходы от штрафов, пеней, иных сумм принудительного изъятия	130	140		X	X	X	X		X	

Безвозмездные поступления от наднациональных организаций, правительств иностранных государств, международных финансовых организаций	140	150		X	X	X	X		X
Иные субсидии, предоставленные из бюджета	150	180	2550000,00	X	2550000,00		X	X	X
Прочие доходы	160	180	1000000,00	X	X	X	X	1000000,00	
Доходы от операций с активами	180	X		X	X	X	X		X
Выплаты по расходам, всего:	200	X	23009700,00	18504000,00	2550000,00			4505700,00	
в том числе на выплаты персоналу, всего:	210	100	16922011,00	15255811,00	3800,00			1662400,00	
из них оплата труда и начисления на выплаты по оплате труда	211	110	16818211,00	15255811,00				1562400,00	
оплата труда	212	111	12917213,00	11717213,00				1200000,00	
начисления на выплаты по оплате труда	213	119	3900998,00	3538598,00				362400,00	
Прочие выплаты	214	112	103800,00		3800,00			100000,00	

Социальные и иные выплаты населению, всего	220		0,00	0,00				0,00	
из них:	X								
1. Стипендии	221	340							
2. Иные выплаты населению	222	360							
Уплата налогов, сборов и иных платежей, всего	230	850	45000,00					45000,00	
из них:	X								
1. Налог на имущество и земельный налог	231	851	10000,00					10000,00	
2. Уплата прочих налогов и сборов	232	852	15000,00					15000,00	
3. Уплата иных платежей	233	853	20000,00					20000,00	
Безвозмездные перечисления организациям	240								
Прочие расходы (кроме расходов на закупку товаров, работ, услуг)	250								
Расходы на закупку товаров, работ, услуг), всего	260	X	8592689,00	3248189,00	2546200,00			2798300,00	

в том числе:	X								
Услуги связи	261	244	100000,00					100000,00	
Транспортные услуги	262	244	911886,00		876886,00			35000,00	
Коммунальные услуги	263	244	589104,30	589104,30					
Арендная плата за пользование имуществом	264	244	9000,00		9000,00				
Работы, услуги по содержанию имущества	265	244	640500,00	205500,00				435000,00	
Прочие работы, услуги	266	244	2928684,70	2162584,70	415800,00			350300,00	
Услуги по страхованию	267	244	122824,00		22824,00			100000,00	
Прочие услуги для целей капитальных вложений	268	244	340000,00					340000,00	
Увеличение стоимости основных средств	269	244	1769490,00	291000,00	778490,00			700000,00	
Увеличение стоимости материальных запасов	270	244	1181200,00		443200,00			738000,00	
Поступление финансовых активов, всего:	300	X	23004000,00	18504000,00	2550000,00			4500000,00	
из них:	X								
Увеличение остатков средств	310		23004000,00	18504000,00	2550000,00			4500000,00	

Прочие поступления	320								
Выбытие финансовых активов, всего	400	600	23009700,00	18504000,00	2550000,00			4505700,00	
Из них: уменьшение остатков средств	410		23009700,00	18504000,00	2550000,00			4505700,00	
Прочие выбытия	420								
Остаток средств на начало года	500	X	5700,00					5700,00	
Остаток средств на конец года	600	X	0,00					0,00	

**II. Показатели по поступлениям и выплатам Учреждения
на _____ 2020 г.**

Наименование показателя	Код строки	Код по бюджетной классификации Российской Федерации	Объем финансового обеспечения, руб. (с точностью до двух знаков после запятой - 0,00)							
			всего	в том числе:					Поступления от оказания услуг (выполнения работ) на платной основе и от иной приносящей доход деятельности	
				Субсидия на финансовое обеспечение выполнения государственного задания	Субсидии, предоставляемые в соответствии с абзацем вторым пункта 1 статьи 78.1 Бюджетного кодекса Российской Федерации	Субсидии на осуществление капитальных вложений	Средства обязательного медицинского страхования	всего	из них гранты	
1	2	3	4	5	6	7	8	9	10	
Поступления от доходов, всего:	100	X	23709800,00	19209800,00	0,00			4500000,00		
в том числе: доходы от собственности	110	120		X	X	X	X		X	
Доходы от оказания услуг, работ	120	130	23709800,00	19209800,00	X	X		4500000,00		
Доходы от штрафов, пеней, иных сумм принудительного изъятия	130	140		X	X	X	X		X	

Безвозмездные поступления от наднациональных организаций, правительств иностранных государств, международных финансовых организаций	140	150		X	X	X	X		X
Иные субсидии, предоставленные из бюджета	150	180	0,00	X	0,00		X	X	X
Прочие доходы	160	180		X	X	X	X		
Доходы от операций с активами	180	X		X	X	X	X		X
Выплаты по расходам, всего:	200	X	23709800,00	19209800,00	0,00			4500000,00	
в том числе на выплаты персоналу, всего:	210	100	17772046,00	16018506,00				1753540,00	
из них: оплата труда и начисления на выплаты по оплате труда	211	110	17672046,00	16018506,00				1653540,00	
из них:	X								
Фонд оплаты труда	212	111	13573000,00	12303000,00				1270000,00	
начисления на выплаты по оплате труда	213	119	4099046,00	3715506,00				383540,00	

Прочие выплаты	214	112	100000,00					100000,00	
Социальные и иные выплаты населению, всего	220								
из них:	X								
1. Стипендии	221	340							
2. Иные выплаты населению	222	360							
Уплата налогов, сборов и иных платежей, всего	230	850	25000,00					25000,00	
из них:	X								
1. Налог на имущество и земельный налог	231	851	7000,00					7000,00	
2. Уплата прочих налогов и сборов	232	852	5000,00					5000,00	
3. Уплата иных платежей	233	853	13000,00					13000,00	
Безвозмездные перечисления организациям	240								
Прочие расходы (кроме расходов на закупку товаров, работ, услуг)	250								
Расходы на закупку товаров, работ, услуг),	260	X	5912754,00	3191294,00	0,00			2721460,00	

всего									
в том числе:	X								
Услуги связи	261	244	100000,00					100000,00	
Транспортные услуги	262	244	30000,00					30000,00	
Коммунальные услуги	263	244	517000,00	517000,00					
Арендная плата за пользование имуществом	264	244							
Работы, услуги по содержанию имущества	265	244	420500,00	205500,00				215000,00	
Прочие работы, услуги	266	244	2427794,00	2177794,00				250000,00	
Прочие расходы	267	244							
Услуги по страхованию	268	244	100000,00					100000,00	
Прочие услуги для целей капитальных вложений	269	244	340000,00					340000,00	
Увеличение стоимости основных средств	270	244	1091000,00	291000,00				800000,00	
Увеличение стоимости материальных запасов	271	244	736460,00					736460,00	
Увеличение стоимости неисключительных прав на результаты интеллектуальной	272	244	150000,00					150000,00	

деятельности с определенным сроком использования									
Поступление финансовых активов, всего:	300	X	23709800,00	19209800,00	0,00			4500000,00	
из них:	X								
Увеличение остатков средств	310		23709800,00	19209800,00	0,00			4500000,00	
Прочие поступления	320								
Выбытие финансовых активов, всего	400	600	23709800,00	19209800,00	0,00			4500000,00	
Из них: уменьшение остатков средств	410		23709800,00	19209800,00	0,00			45000000,00	
Прочие выбытия	420								
Остаток средств на начало года	500	X	0,00					0,00	
Остаток средств на конец года	600	X	0,00					0,00	

**II. Показатели по поступлениям и выплатам Учреждения
на _____ 2021 г.**

Наименование показателя	Код строки	Код по бюджетной классификации Российской Федерации	Объем финансового обеспечения, руб. (с точностью до двух знаков после запятой - 0,00)							
			всего	в том числе:					Поступления от оказания услуг (выполнения работ) на платной основе и от иной приносящей доход деятельности	
				Субсидия на финансовое обеспечение выполнения государственного задания	Субсидии, предоставляемые в соответствии с абзацем вторым пункта 1 статьи 78.1 Бюджетного кодекса Российской Федерации	Субсидии на осуществление капитальных вложений	Средства обязательного медицинского страхования	всего	из них гранты	
1	2	3	4	5	6	7	8	9	10	
Поступления от доходов, всего:	100	X	24446000,00	19446000,00	0,00			5000000,00		
в том числе: доходы от собственности	110	120		X	X	X	X		X	
Доходы от оказания услуг, работ	120	130	24446000,00	19446000,00	X	X		5000000,00		
Доходы от штрафов, пеней, иных сумм принудительного изъятия	130	140		X	X	X	X		X	

Безвозмездные поступления от наднациональных организаций, правительств иностранных государств, международных финансовых организаций	140	150		X	X	X	X		X
Иные субсидии, предоставленные из бюджета	150	180	0,00	X	0,00		X	X	X
Прочие доходы	160	180		X	X	X	X		
Доходы от операций с активами	180	X		X	X	X	X		X
Выплаты по расходам, всего:	200	X	24446000,00	19446000,00	0,00			5000000,00	
в том числе на выплаты персоналу, всего:	210	100	17772046,00	16018506,00				1753540,00	
из них: оплата труда и начисления на выплаты по оплате труда	211	110	17672046,00	16018506,00				1653540,00	
из них:	X								
Фонд оплаты труда	212	111	13573000,00	12303000,00				1270000,00	
Начисления на выплаты по оплате труда	213	119	4099046,00	3715506,00				383540,00	

Прочие выплаты	214	112	100000,00					100000,00	
Социальные и иные выплаты населению, всего	220								
из них:	X								
1. Стипендии	221	340							
2. Иные выплаты населению	222	112							
Уплата налогов, сборов и иных платежей, всего	230	850	25000,00					25000,00	
из них:	X								
1. Налог на имущество и земельный налог	231	851	10000,00					10000,00	
2. Уплата прочих налогов и сборов	232	852	5000,00					5000,00	
3. Уплата иных платежей	233	853	10000,00					10000,00	
Безвозмездные перечисления организациям	240								
Прочие расходы (кроме расходов на закупку товаров, работ, услуг)	250								
Расходы на закупку товаров, работ, услуг),	260	X	6648954,00	3427494,00	0,00			3221460,00	

всего									
Услуги связи	261	244	110000,00					110000,00	
Транспортные услуги	262	244	30000,00					30000,00	
Коммунальные услуги	263	244	689000,00	689000,00					
Работы, услуги по содержанию имущества	264	244	437500,00	212500,00				225000,00	
Прочие работы, услуги	265	244	2477794,00	2177794,00				300000,00	
Прочие расходы	266	244							
Услуги по страхованию	267	244	130000,00					130000,00	
Прочие услуги для целей капитальных вложений	268	244	340000,00					340000,00	
Увеличение стоимости основных средств	269	244	1348200,00	348200,00				1000000,00	
Увеличение стоимости материальных запасов	270	244	936460,00					936460,00	
Увеличение стоимости неисключительных прав на результаты интеллектуальной деятельности с определенным сроком использования	271	244	150000,00					150000,00	
Поступление финансовых активов,	300	X	24446000,00	19446000,00	0,00			5000000,00	

всего:									
из них:	X								
Увеличение остатков средств	310		24446000,00	19446000,00	0,00			5000000,00	
Прочие поступления	320								
Выбытие финансовых активов, всего	400	600	24446000,00	19446000,00	0,00			5000000,00	
Из них: уменьшение остатков средств	410		24446000,00	19446000,00	0,00			5000000,00	
Прочие выбытия	420								
Остаток средств на начало года	500	X	0,00					0,00	
Остаток средств на конец года	600	X	0,00					0,00	

II. Показатели выплат по расходам на закупку

2.	1003										
На закупку товаров, работ, услуг по году начала закупки:	2001	2019г.	3248189,00	3191294,00	3427494,00				3248189,00	3191294,00	3427494,00
из них:	X										
Коммунальные услуги	2002		589104,30	517000,00	689000,00				589104,30	517000,00	689000,00
Работы, услуги по содержанию имущества	2003		205500,00	205500,00	212500,00				205500,00	205500,00	212500,00
Прочие работы, услуги	2004		2162584,70	2177794,00	2177794,00				2162584,70	2177794,00	2177794,00
Увеличение стоимости ОС	2005		291000,00	291000,00	348200,00				291000,00	291000,00	348200,00

2.	1003										
На закупку товаров, работ, услуг по году начала закупки:	2001	2019г.	2798300,00	2721460,00	3221460,00				2798300,00	2721460,00	3221460,00
из них:	X										
Услуги связи	2002		100000,00	100000,00	110000,00				100000,00	100000,00	110000,00
Транспортные услуги	2003		35000,00	30000,00	30000,00				35000,00	30000,00	30000,00
Работы, услуги по содержанию имущества	2004		435000,00	215000,00	225000,00				435000,00	215000,00	225000,00
Прочие работы, услуги	2005		350300,00	250000,00	300000,00				350300,00	250000,00	300000,00
Страхование (227)	2006		100000,00	100000,00	130000,00				100000,00	100000,00	130000,00
Монтажные работы (228)	2007		340000,00	340000,00	340000,00				340000,00	340000,00	340000,00
Увеличение стоимости основных средств	2008		700000,00	800000,00	1000000,00				700000,00	800000,00	1000000,00
Увеличение стоимости материальных запасов	2009		738000,00	736460,00	936460,00				738000,00	736460,00	936460,00

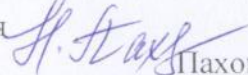
2.	1003										
На закупку товаров, работ, услуг по году начала закупки:	2001	2019г.	2546200,00	0,00	0,00				2546200,00	0,00	0,00
из них:	X										
Транспортные услуги	2003		876886,00	0,00	0,00				876886,00	0,00	0,00
Аренда имущества	2004		9000,00	0,00	0,00				9000,00	0,00	0,00
Прочие работы, услуги	2005		415800,00	0,00	0,00				415800,00	0,00	0,00
Страхование (227)	2006		22824,00	0,00	0,00				22824,00	0,00	0,00
Увеличение стоимости основных средств	2007		778490,00	0,00	0,00				778490,00	0,00	0,00
Увеличение стоимости материальных запасов	2008		443200,00	0,00	0,00				443200,00	0,00	0,00

**III. Сведения о средствах, поступающих
во временное распоряжение учреждения (подразделения)
на _____ 20 19 г.
(очередной финансовый год)**


Наименование показателя	Код строки	Сумма (руб., с точностью до двух знаков после запятой - 0,00)
1	2	3
Остаток средств на начало года	010	0,00
Остаток средств на конец года	020	0,00
Поступление	030	0,00
Выбытие	040	0,00

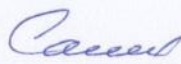
IV. Справочная информация на 2019- 2021 г.г.

Наименование показателя	Код строки	Сумма (тыс. руб.)
1	2	3
Объем публичных обязательств, всего:	010	
Объем бюджетных инвестиций (в части переданных полномочий государственного (муниципального) заказчика в соответствии с Бюджетным кодексом РФ), всего:	020	0,0
Объем средств, поступивших во временное распоряжение, всего:	030	0,0

Руководитель государственного учреждения
(подразделения) (уполномоченное лицо)  Пахомова Н.П.
(подпись) (расшифровка подписи)

М.П.
Заместитель руководителя государственного
учреждения (подразделения)
по финансовым вопросам _____
(подпись) (расшифровка подписи)

Главный бухгалтер государственного
учреждения (подразделения)  Салихова Ю.Ф.
(подпись) (расшифровка подписи)

Исполнитель  Салихова Ю.Ф.
(подпись) (расшифровка подписи)

Тел. 371-36-98